

Instalar Impressora PostScript em computadores PC (IBM compatíveis)

Em primeiro lugar terá de fazer o download do controlador da impressora em <http://www.adobe.com/support/downloads/detail.jsp?ftplD=1495>. De seguida vai a <http://www.adobe.com/support/downloads/detail.jsp?ftplD=204> e faz o download do ppd (este ficheiro contém informações sobre a impressora).

Depois do ficheiro que contém o ppd descompactado siga as seguintes instruções:

- 1 - Feche todas as aplicações;
- 2 - Clique duas vezes em cima do ficheiro que contém o controlador para proceder à instalação da impressora;
- 3 – Seleccione o botão “Avançar”;



- 4 - Seleccione em “Aceito” para aceitar as condições de contrato, caso contrário não será possível instalar a impressora;

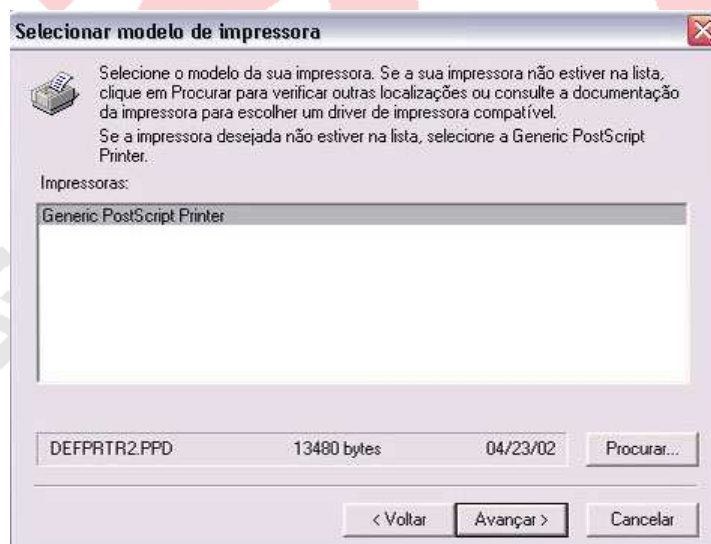
- 5 - No tipo de conexão opte por impressora local;



6 - Selecione a porta "File" e carregue em "Avançar";



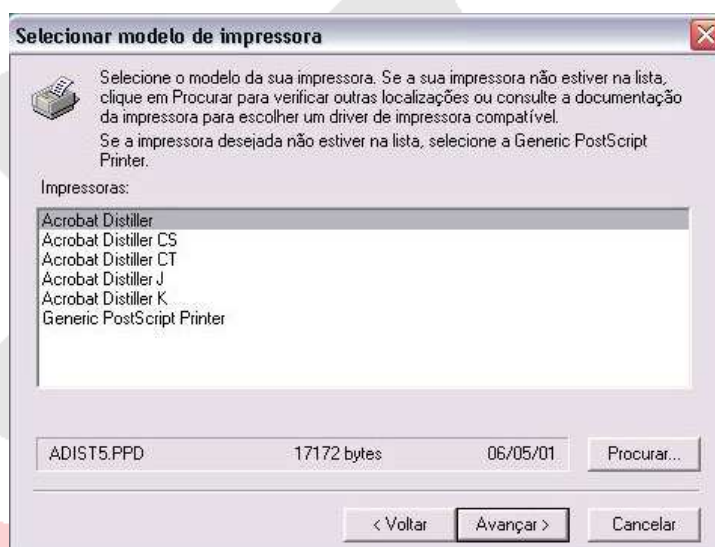
7 - Clique no botão "Procurar...";



8 – Procure a pasta que descompactou (pasta que contem o ppd) e selecione a impressora Acrobat Distiller. Por fim carregue no botão "OK";



9 - Volte a selecionar a impressora Acrobat Distiller e clique em "Avançar";



10 - Caso queira partilhar a impressora como outros computadores escolha “Compartilhada”, caso contrario escolha “Não compartilhada”;

11 – Verifique se está tudo correcto e clique em instalar;

12 – Por fim diga que não quer imprimir a página teste e clique em “Concluir”.

A partir deste momento a impressora PostScript encontra-se instalada.
Os passos seguintes são para a configuração da impressora.

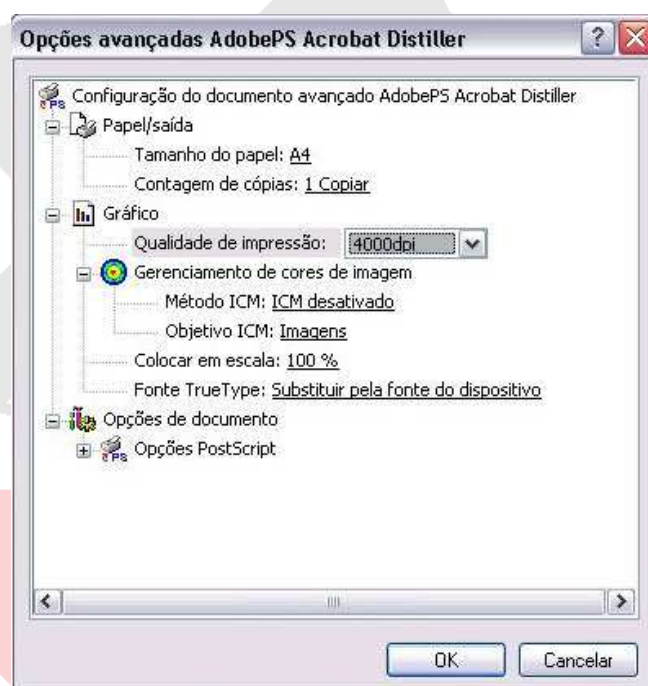
1 – Abra a pasta de impressoras do Windows;

2 – Clique em cima da impressora que acabou de instalar com o botão do lado direito do rato e selecione a opção “Propriedades”;

3 – Clique em “Preferências de impressão...”;

4 – Clique em “Avançado...”;

5 – Na janela que acabou de abrir escolha uma qualidade de impressão de 4000 dpi e o tamanho de papel que desejar.



Finalmente a sua impressora PostScript encontra-se configurada e pronta a usar.

Em caso de dúvidas contacte-nos através de gto2000@gto2000.pt.

Nota: A impressora PostScript é gratuita e encontra-se disponível no site da ADOBE.